

TEAMS Meetings

Οδηγός συμμετοχής εξωτερικών συνεργατών σε L'OREAL TEAMS Meeting






**Join a meeting in
Teams**

Βήμα 1

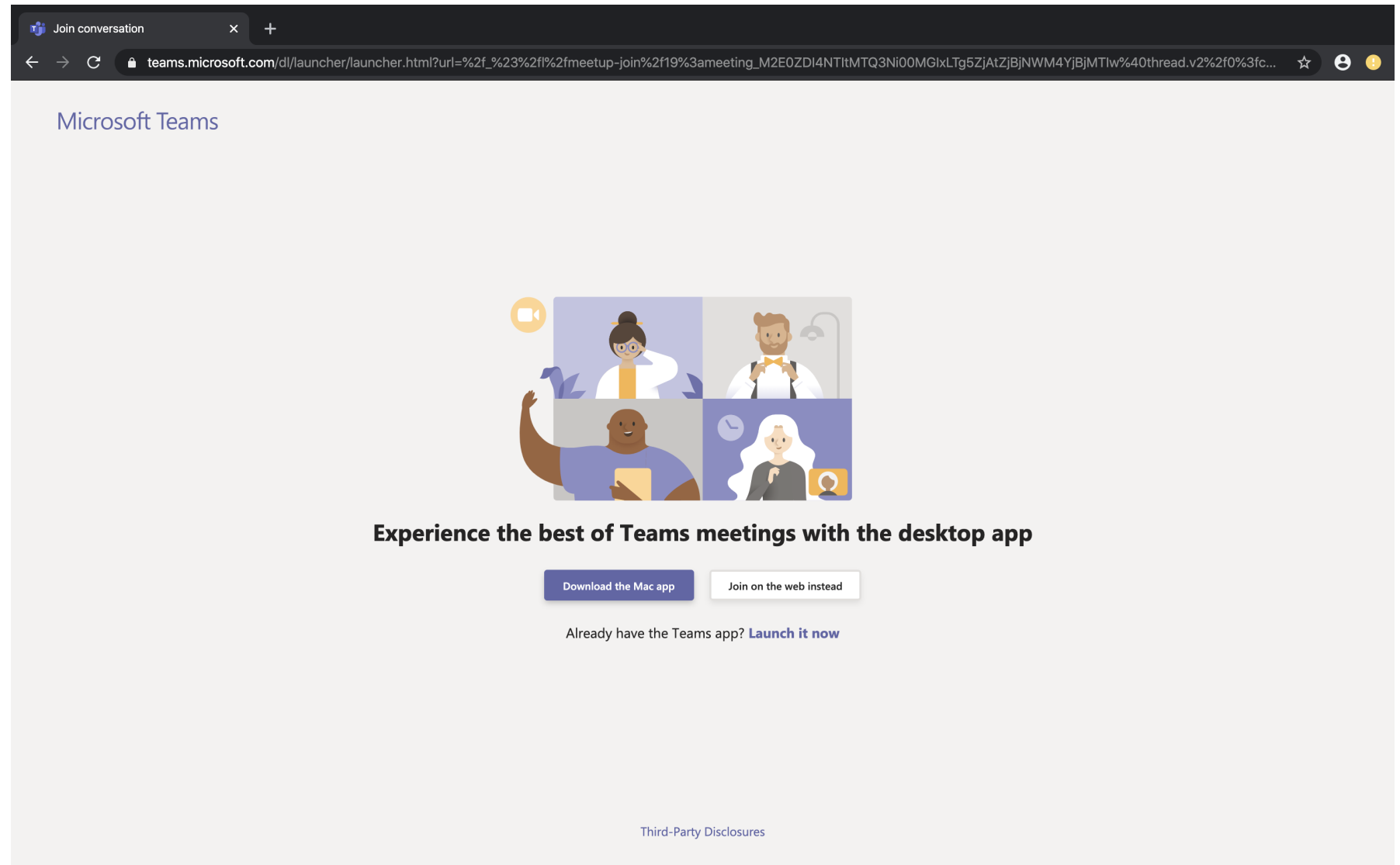
- Κάντε κλικ στον σύνδεσμο “Join Microsoft Teams Meeting” που περιλαμβάνεται στο e-mail που έχετε λάβει



Για καλύτερη εμπειρία και λειτουργικότητα χρησιμοποιήστε Google Chrome

Βήμα 2

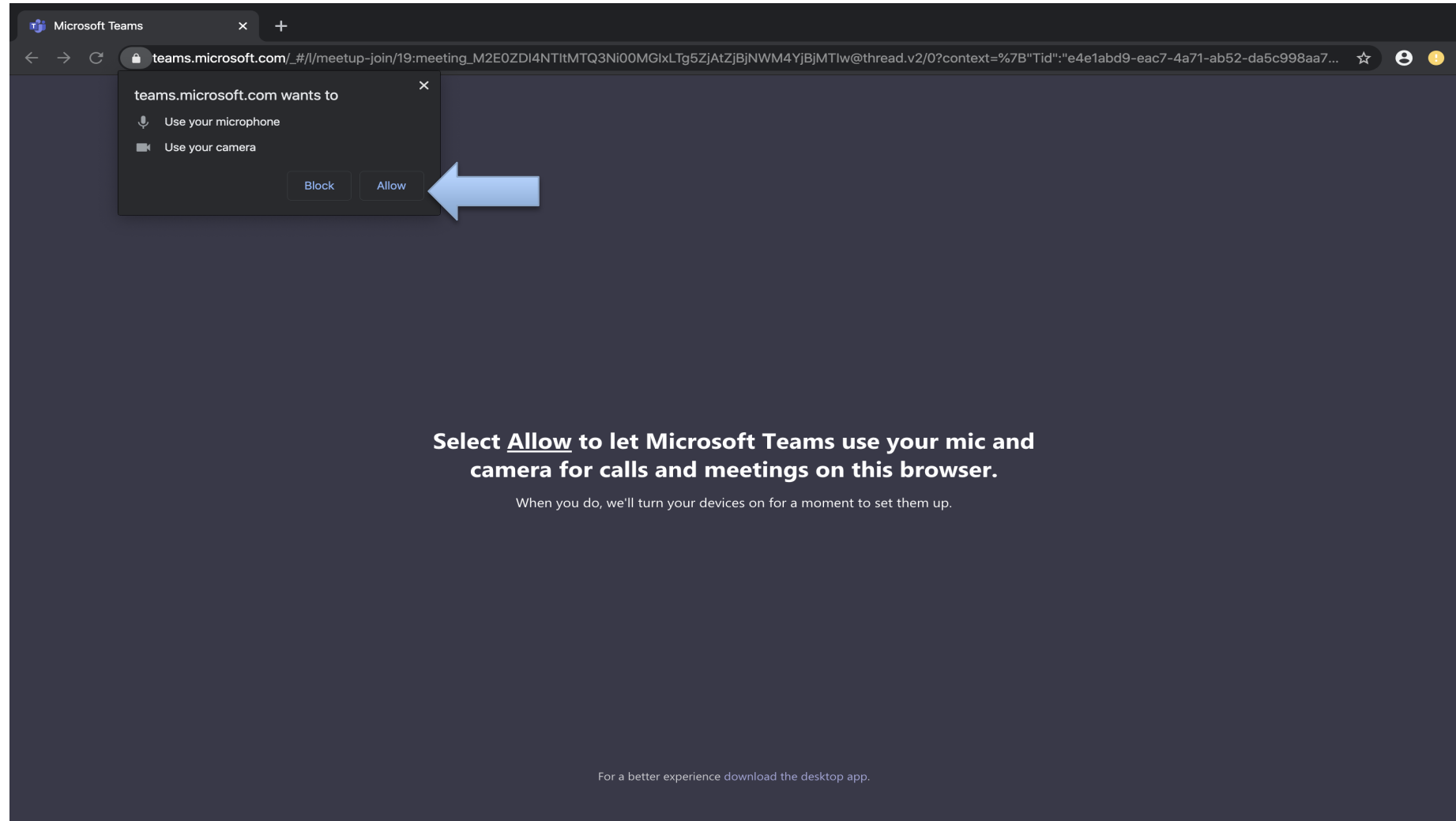
- Κατεβάστε την εφαρμογή Microsoft Teams επιλέγοντας το "Download the app" ή συνεχίστε μέσω του **Google Chrome** περιηγητή σας επιλέγοντας "Join on the web instead"



The screenshot shows a web browser window with the URL `teams.microsoft.com/dl/launcher/launcher.html?url=%2f_%23%2f%2fmeetup-join%2f19%3ameeting_M2E0ZDI4NTItMTQ3Ni00MGxLTg5ZjAtZjBjNWM4YjBjMTlw%40thread.v2%2f0%3fc...`. The page content includes the Microsoft Teams logo, an illustration of four diverse people in a meeting grid, and the text "Experience the best of Teams meetings with the desktop app". Below this, there are two buttons: "Download the Mac app" and "Join on the web instead". At the bottom, it says "Already have the Teams app? [Launch it now](#)". A link for "Third-Party Disclosures" is visible at the very bottom.

Βήμα 3

- Εάν εισέρχεστε μέσω του Google Chrome, επιλέξτε "Allow" για να επιτρέψετε την χρήση μικροφώνου και κάμερας.
- Εάν εισέρχεστε μέσω της εφαρμογής Teams επιλέξτε αντίστοιχα "Allow" στα αναδυόμενα παράθυρα.



Βήμα 4

- Πληκτρολογήστε το όνομά σας και κάντε κλικ στο πλήκτρο "Join now" .
- Καλώς ήρθατε!!!

